1 Se si votasse domani, a quale schieramento/lista/partito darebbe il suo voto?

3,6%	0,4%	0,1%	8,5%
Non andrebbe a votare	Non risponde/ non dichiara	Vota scheda bianca	È indeciso (ma voterebbe)

Indica un partito **87,3%**

Lista Civica Calenda — **5,9%**
- ***3,5%*** Azione
- ***1,8%*** Italia Viva
- ***0,6%*** +Europa

Movimento 5 Stelle — **26,9%**

Altra formazione — **0,2%**

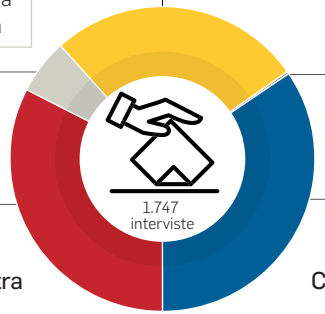

Centro Sinistra — **32,8%**
- ***28,0%*** PD - Partito Democratico
- ***1,9%*** LeU - La Sinistra
- ***1,2%*** Verdi
- ***0,9%*** Articolo 1 - MDP
- ***0,8%*** Socialisti

Centro Destra — **34,3%**
- Fratelli d'Italia ***17,8%***
- Forza Italia ***9,5%***
- Lega ***6,8%***
- Noi con l'Italia - UDC ***0,2%***

2 In una situazione in cui si presentassero alla carica di Sindaco le seguenti persone, per chi voterebbe?

1.810 interviste

- **0,4%** Non risponde/non dichiara
- **2,9%** Ribadisce che non voterà
- **0,1%** Vota scheda bianca/nulla
- **5,8%** Non sa, è indeciso
- **0,2%** Altro candidato

Indica preferenza per uno dei 5 **90,5%**

Guido Bertolaso	Roberto Gualtieri	Virginia Raggi	Carlo Calenda	Vittorio Sgarbi
Centro Destra	*Centro Sinistra*	*Movimento 5 Stelle*	*Lista civica*	*Lista civica*

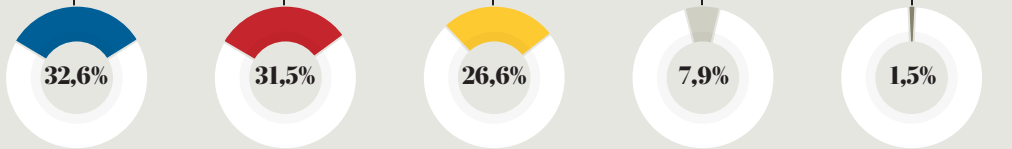

3 Indipendentemente dalla sua intenzione di voto, se si dovesse ricorrere al ballottaggio chi voterebbe?

Se l'alternativa fosse tra Virginia Raggi e Roberto Gualtieri chi voterebbe?

57,7% Roberto Gualtieri — **42,3%** Virginia Raggi

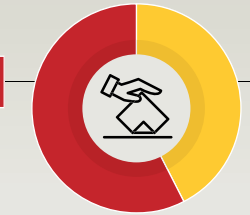

32,5% NESSUNO DEI DUE/NON VOTEREBBE

Se l'alternativa fosse tra Roberto Gualtieri e Guido Bertolaso chi voterebbe?

55,2% Roberto Gualtieri — **44,8%** Guido Bertolaso

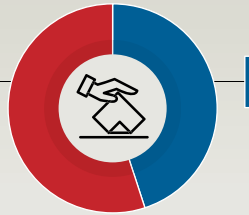

25,7% NESSUNO DEI DUE/NON VOTEREBBE

Se l'alternativa fosse tra Virginia Raggi e Guido Bertolaso chi voterebbe?

52,8% Guido Bertolaso — **47,2%** Virginia Raggi

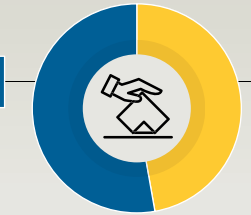

29,0% NESSUNO DEI DUE/NON VOTEREBBE

Sondaggio MG. Indagine telefonica con metodologia C.A.T.I. realizzata il 17, 18 e 19 maggio. Campione 2.000 persone, margine di errore inferiore a ±2,2%

L'Ego-Hub